



Junta de Freguesia do Carregado

O presente relatório de gestão da Junta de Freguesia do Carregado, tem como objectivos principais a análise e o comentário da execução orçamental, referente ao ano de 2010.

Constituiu preocupação relevante o acompanhamento da execução orçamental da:

- Receita
- Despesa

Nortearam este relatório as preocupações crescentes de gestão eficaz, eficiente e económica dos recursos autárquicos.

Este relatório é composto por três capítulos principais, mas antes fazemos uma breve análise aos saldos das disponibilidades orçamentais e de operações de tesouraria, como também o pequeno esclarecimento sobre os vários documentos de prestação de contas:

- ✓ O primeiro capítulo, é dedicado à execução do orçamento da receita, aborda as questões que entendemos prementes no processo de arrecadação da receita.
- ✓ O segundo capítulo, é dedicado à execução da despesa, com relevo dado aos objectivos estabelecidos para o capítulo anterior.
- ✓ O terceiro capítulo, é dedicado à comparação entre a receita e a despesa.

Ao longo de todo o relatório, complementar-se-á o estudo com representações gráficas.

O relatório que se segue, constituiu o relatório final do ano de 2010, elaborado pelo executivo da Junta de Freguesia do Carregado.



Junta de Freguesia do Carregado

DISPONIBILIDADES

O ano de 2010 foi iniciado com um saldo de gerências das Disponibilidades no valor de 29.273,12€, sendo que 29020,58€ respeitam à execução orçamental e 252,54€ respeitam às operações de tesouraria.

No ano de 2010, foram arrecadados 213.060,65€ de receita, sendo todo ele proveniente de receitas correntes.

No ano de 2010, foram realizadas despesas no valor de 198.387,51€, sendo que 161.831,27€ respeitam a despesas correntes e 36.556,24€ respeitam a despesas de capital.

Relativamente às operações de tesouraria, os seus fluxos de entrada foram de 4.034,86€ e os de saída de 3.901,14€.

Assim, o saldo de Disponibilidades referente ao ano 2010, cifrou-se nos 44.079,98€, sendo que 43.693,72€ respeitam à execução orçamental e 386,26€ respeitam às operações de tesouraria.



Junta de Freguesia do Carregado

DOCUMENTOS QUE ACOMPANHAM A CONTA DE GERÊNCIA

Os documentos que compõem a prestação de contas desta autarquia são os previstos no POCAL, nomeadamente:

- **Mapa de fluxos de caixa:** mapa que discrimina as importâncias relativas aos recebimentos e pagamentos ocorridos no exercício, respeitantes à execução orçamental e a operações de tesouraria. Evidencia também os saldos da gerência anterior e para a gerência seguinte.
- **Mapa de controlo orçamental:** mapa que permite o controlo da execução do orçamento (receita e despesa). A sua apresentação deve coincidir com a desagregação económica do orçamento. Na última coluna evidencia o grau de arrecadação da receita ou realização da despesa ocorrida no exercício.
- **Execução do plano plurianual de investimento:** são mapas que permitem o controlo da execução do plano plurianual de investimentos. Apresentam a comparação entre o montante previsto para os diversos projectos/acções, a sua execução e respectivo grau de execução.
- **Mapa de operações de tesouraria:** mapa que evidencia as cobranças que a autarquia realizou para entidades terceiras. Constituíram operações de tesouraria em 2010 a retenção de IRS, Segurança Social e Imposto de Selo e Penhora de Vencimento.
- **Relação nominal dos responsáveis:** mapa que descreve os eleitos que ocuparam lugares no órgão executivo da autarquia.
- **Relatório de gestão:** comentário à execução orçamental e financeira da autarquia no exercício.

1. RECEITA

1.1 CONSIDERAÇÕES GERAIS

Quanto às receitas podemos fazer uma breve análise aos valores representados nos gráficos abaixo, onde concluímos que a arrecadação das receitas fora proveniente na sua totalidade de Receitas Correntes, tendo assim, um peso de 100% no total das suas receitas.

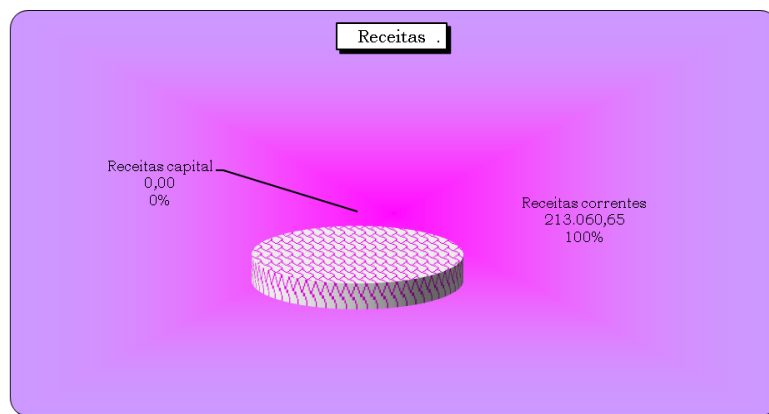


Fig. 1.1

Receitas Correntes arrecadadas desde Janeiro até Dezembro de 2010:

- Média mensal de receita corrente arrecadada: 17.755,05 €
- Grau de execução do Orçamento da Receita Corrente: 85,29 %

Receitas de Capital arrecadadas desde Janeiro até Dezembro de 2010:

- Média mensal de receita de capital arrecadada: 0,00 €
- Grau de execução do Orçamento da Receita Capital: 0,00 %

1.2 RECEITAS POR CAPÍTULOS

Através dos gráficos abaixo, concluímos que as grandes fontes de financiamento, e que tem um grande relevo na gestão da Junta de Freguesia são o Fundo de Financiamento das Freguesias, do Instituto de Emprego e Formação Profissional, das transferências da Câmara Municipal de Alenquer (onde durante o ano de 2010 só recebemos seis duodécimos e não recebemos qualquer verba para os espaços verdes), como também, as receitas provenientes da cobrança das licenças das lojas no Mercado e as licenças de ocupação da via pública. Estas receitas representam 69% das receitas arrecadadas ao longo do ano de 2010.

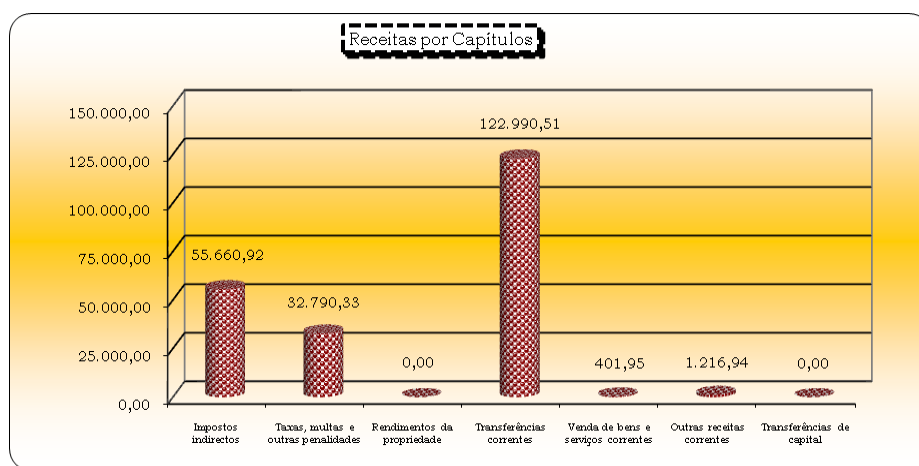


Fig. 1.2.1

Valores:

- Impostos Indirectos: 55.660,92 €
- Taxas, Multas e Outras Penalidades: 32.790,33 €
- Rendimentos da Propriedade: 0,00 €
- Transferências Correntes: 122.990,51 €
- Venda de Bens e Serviços Correntes: 401,95 €
- Outras Receitas Correntes: 1.216,94 €
- Transferências de Capital: 0,00 €

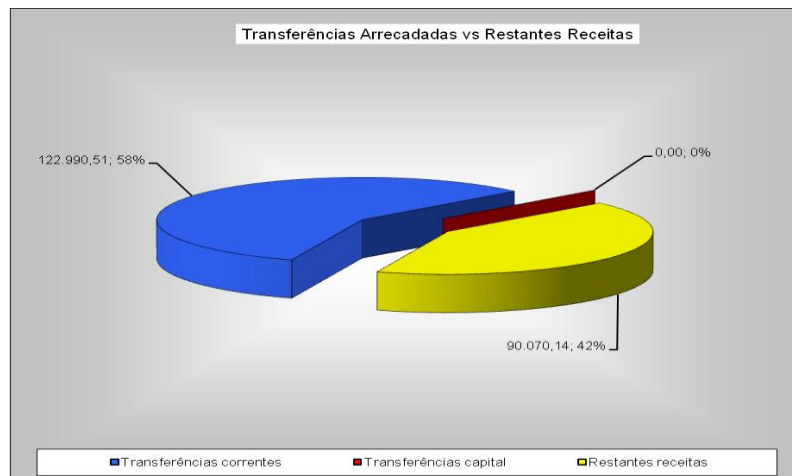


Fig. 1.2.2

Variável	Valor (€)	Percentagem na receita (%)
Transferências correntes	122.990,51€	58%
Transferências capital	0,00€	0%
Restantes receitas	90.070,14€	42%
TOTAL	213.060,65€	100,00%

Junta de Freguesia do Carregado

2. DESPESA

2.1 CONSIDERAÇÕES GERAIS

Quanto às despesas podemos fazer uma breve análise aos valores representados nos gráficos abaixo, onde podemos concluir, que o maior volume de despesas fora as despesas correntes, representando 82% da despesa realizada ao longo do ano de 2010.

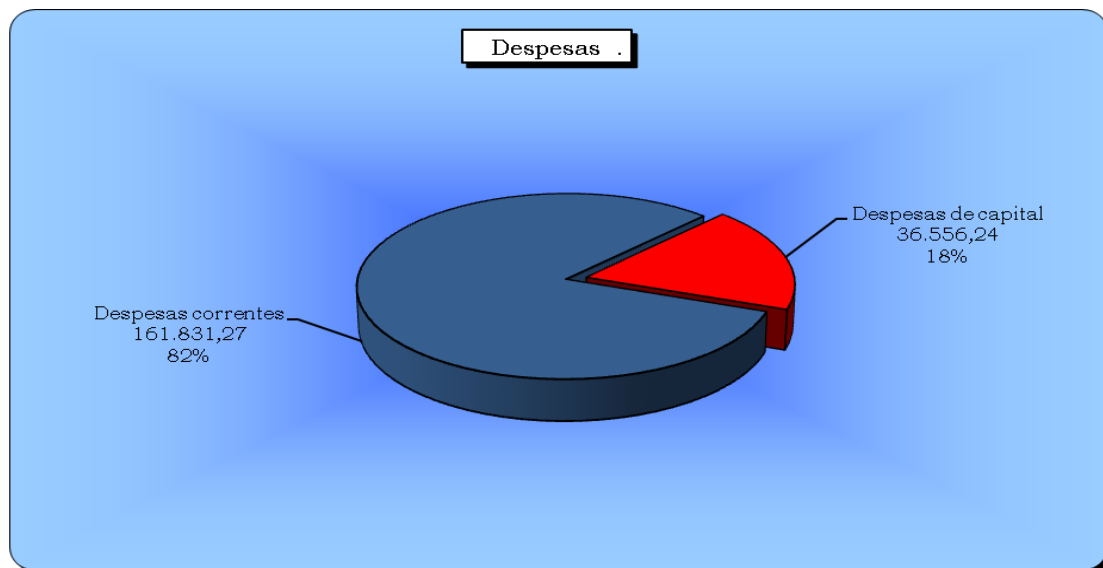


Fig. 2.1

Despesas Correntes realizadas desde Janeiro até Dezembro de 2010:

- Média mensal de despesa corrente realizadas: 13.485,94 €
- Grau de execução do Orçamento da Despesa Corrente: 82 %

Despesa de Capital realizadas desde Janeiro até Dezembro de 2010:

- Média mensal de despesa de capital realizada: 3.046,35 €
- Grau de execução do Orçamento da Despesa Capital: 18 %

2.2 DESPESAS POR RUBRICAS

Através dos gráficos abaixo, concluímos que o maior volume de despesas durante o ano de 2010, são as despesas com aquisição de bens e serviços e as despesas com o pessoal. Mais concluímos que o peso das despesas de pessoal cifra-se nos 30% do total da despesa realizada em 2010.

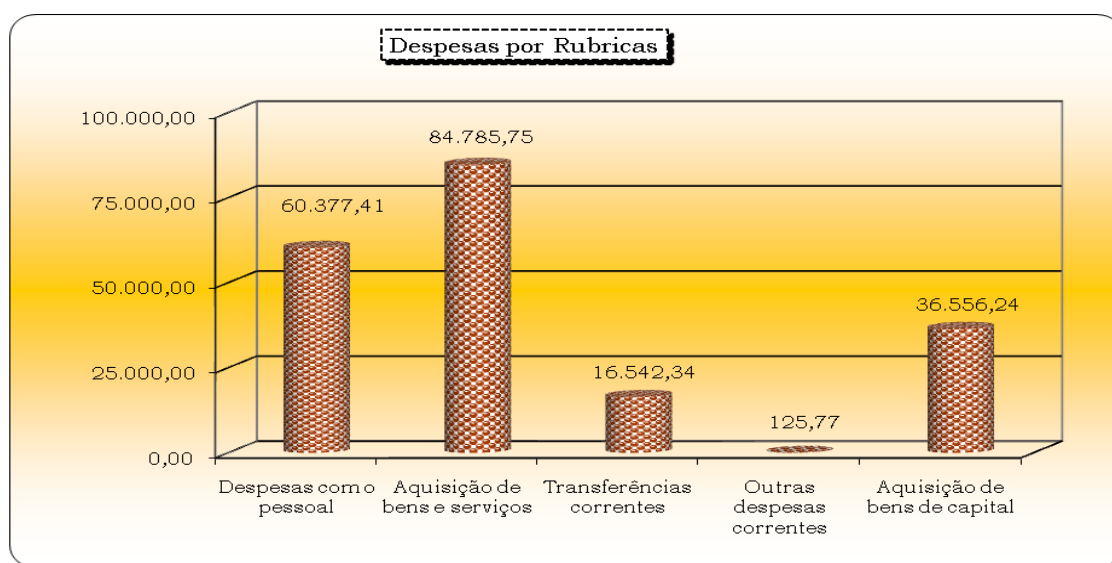


Fig. 2.2.1

Valores:

- Despesas com o Pessoal: 60.377,41 €
- Aquisição de Bens e Serviços: 84.785,75 €
- Transferências Correntes: 16.542,34 €
- Outras Despesas Correntes: 125,77 €
- Aquisição de Bens de Capital: 36.556,24 €

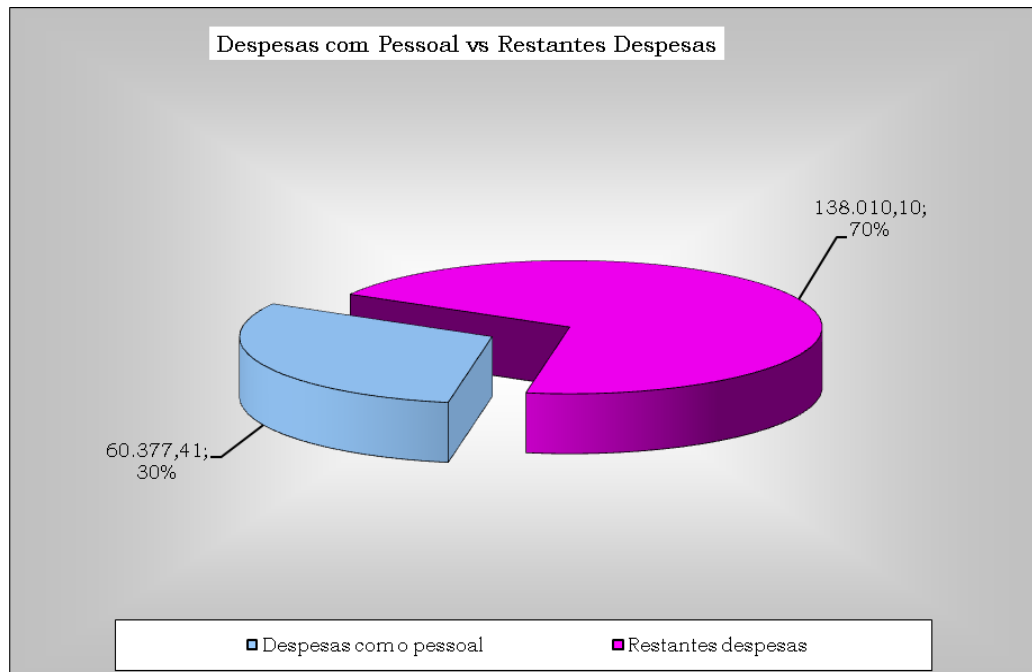


Fig. 2.2.1

Variável	Valor	Porcentagem na despesa (%)
Despesas com o pessoal	60.377,41	30,43 %
Restantes despesas	138.010,10	69,57 %
TOTAL	150.113,13	100,00%



Junta de Freguesia do Carregado

3. RECEITA / DESPESA

Através deste gráfico, podemos concluir que a Junta de Freguesia do Carregado no ano de 2010, arrecadou mais receita do que realizou despesa, obtendo assim um saldo positivo no final do ano.

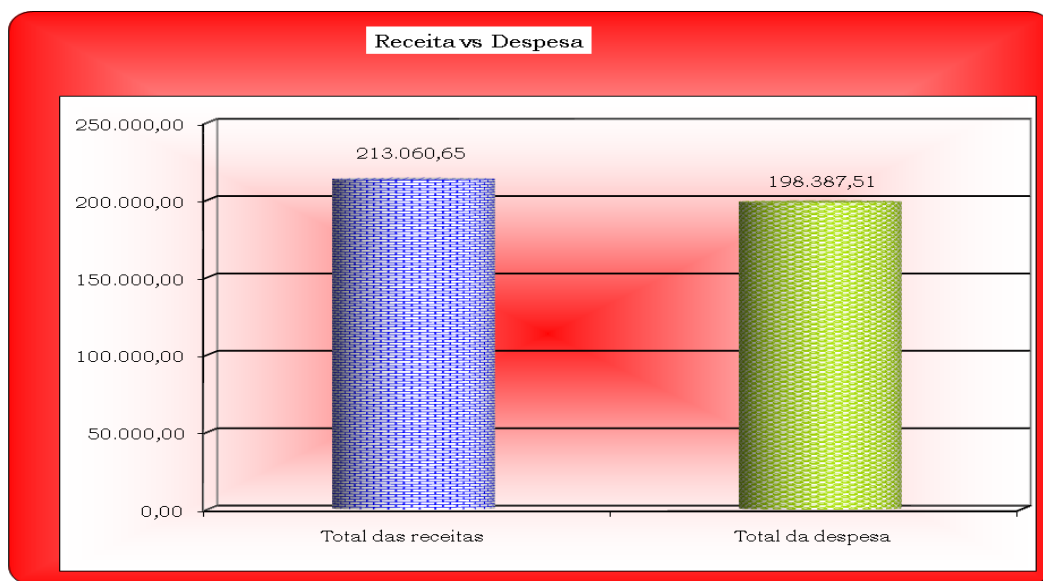


Fig. 3

Valores:

- **Receita:** 213.060,65 €
 - Média mensal de receita arrecadada: 17.755,05 €
- **Despesa:** 198.387,51 €
 - Média mensal da despesa arrecadada: 16.532,29 €

Junta de Freguesia do Carregado

3.1 RECEITAS CORRENTES versus DESPESAS CORRENTES

O gráfico a baixo, demonstra que se cumpriu o princípio orçamental "*Princípio de Equilíbrio*", tendo este, como imperativo a realização das receitas correntes serem superiores ou iguais às despesas correntes.

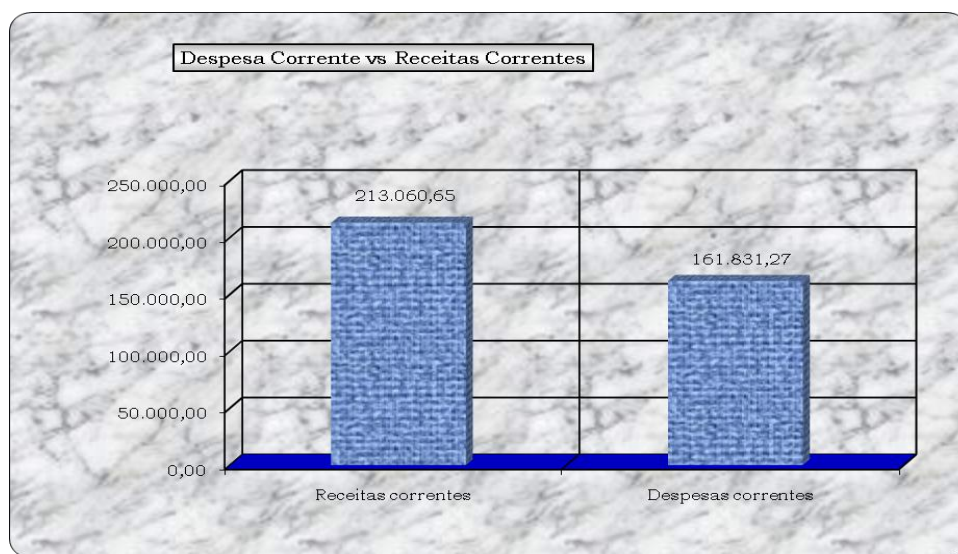


Fig. 3.1

Valores:

- **Receita Correntes:** 213.060,65 €
 - Média mensal de receita corrente arrecadaça: 17.755,05 €
- **Despesa Correntes:** 161.831,27 €
 - Média mensal de despesa corrente realizaça: 13.485,94 €

3.2 RECEITAS CAPITAL versus DESPESAS CAPITAL

O gráfico a baixo, mostra-nos que a Junta de Freguesia do Carregado realizou mais despesas de capital do que arrecadou receitas de capital.

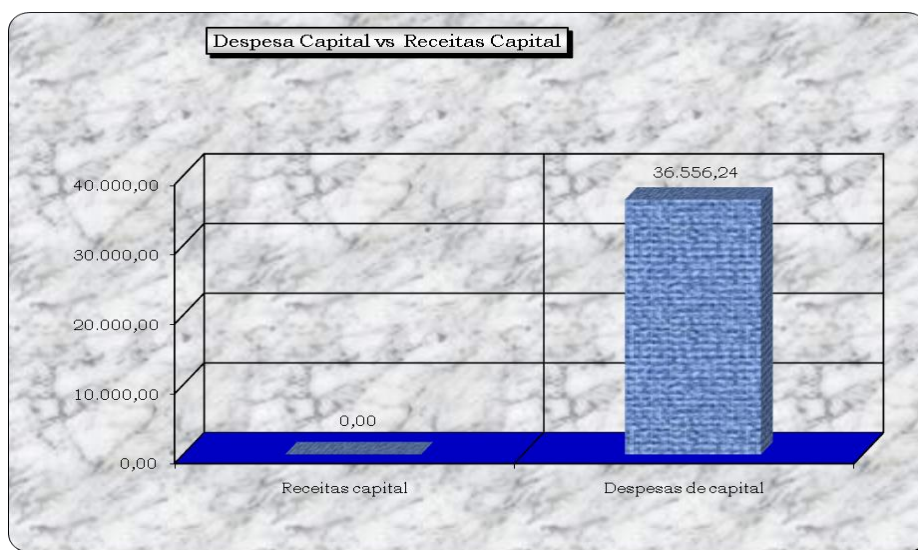


Fig. 3.2

Valores:

- Receita Capital: 0,00 €
 - Média mensal de receita de capital arrecadada: 0,00 €
- Despesa Capital: 36.556,24 €
 - Média mensal de despesa de capital realizada: 3.046,35 €



Junta de Freguesia do Carregado

Após a análise realizada ao ano Contabilístico de 2010 nenhuma situação pertinente ou preocupante nos merece comentário ou relevância.

Dum modo geral a gestão é respeitadora dos princípios da economia, eficiência e eficácia.

Quanto aos registos contabilísticos, estão de acordo com os princípios e regras enunciadas pela legislação, nomeadamente o POCAL.